

## URBAN FIX COMPACT



Complemento ideal para todo proyecto que pretenda fomentar el uso de la bici, esta estación de reparación permite a los ciclistas tener siempre a punto su bici o realizar reparaciones.

Con 9 herramientas y con bomba de inflado a pedal, admite todo tipo de bicis, pues incorpora un soporte universal.

Además, ofrece **3 zonas que pueden destinarse a fines publicitarios.**

Aplicaciones:

- ☞ Instalaciones deportivas de bicis de montaña
- ☞ Hoteles con servicios a ciclistas
- ☞ Estaciones de lavado de coches que deseen diversificar sus servicios
- ☞ Centros comerciales que deseen ser amigables con las bicis y cautivar a más público



### Características:

- Estructura de acero de 2 mm, soporte de tubo de Ø22 mm y revestimiento de soporte de PVC75
- Herramientas aseguradas con cables de acero inoxidable con 04 mm recubiertos de PVC para sostener las herramientas
- Protecciones internas de acero inoxidable
- Tratamiento anticorrosión
- Pintura electrostática
- Hasta 9 herramientas




### Partes:

1. Soporte para todo tipo de bicis.
2. Herramientas para realizar las reparaciones más comunes.
3. Protección en acero inoxidable para evitar daños en la pintura.
4. Sistema de fijación por la parte interna sobre todo tipo de suelos.
5. Garras de soporte protegidas para no dañar el cuadro de la bici.
6. Manómetro de presión.
7. Bomba de aire manual con manguera reforzada.
8. Superficie para posible uso con fines publicitarios.
9. Gráfico con instrucciones de uso.



Disponible en colores RAL.



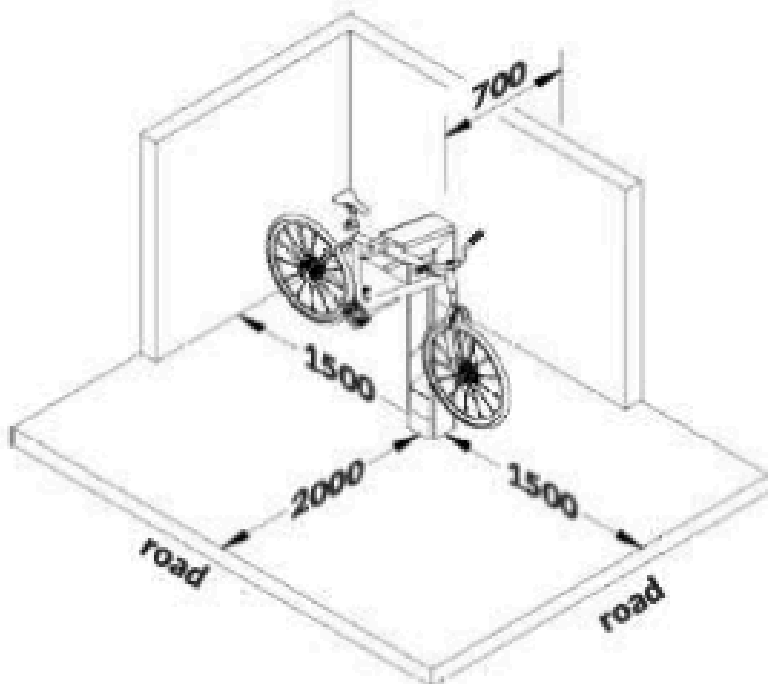
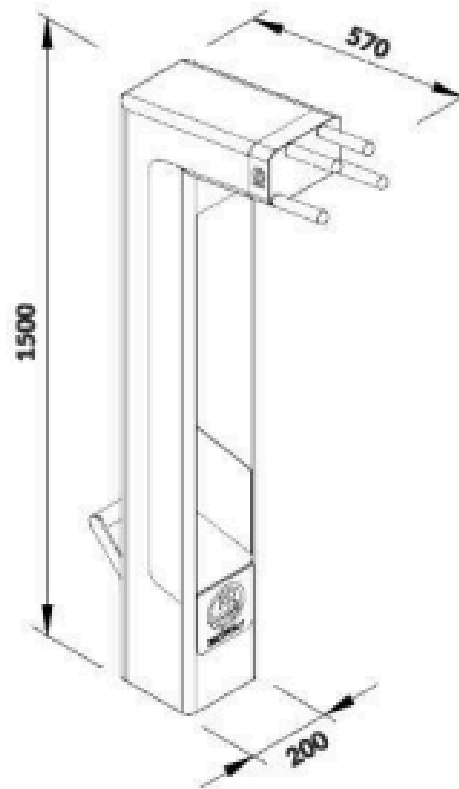


**Medidas:**

Dimensiones: 200 mm de ancho x 570 mm de hondo x 1500 mm de alto.

La parte posterior de la estación debe estar al menos a unos 700 mm de la pared, pues la bomba de pedal se sitúa en la parte trasera.

Y los lados deben garantizar un mínimo de unos 1500 mm para maniobrar, pues la bici también se coloca perpendicularmente a la estación.



**Fijación:** Atornillada al suelo. No incluye elementos de fijación. Coste adicional: 10 €

**Anclaje:** fijación en superficie con taco químico o anclaje de expansión.

Disponible en colores básicos de la tabla RAL

